



УПРАВЛЕНИЕ ФЕДЕРАЛЬНОЙ СЛУЖБЫ  
ГОСУДАРСТВЕННОЙ СТАТИСТИКИ ПО СЕВЕРО-  
КАВКАЗСКОМУ ФЕДЕРАЛЬНОМУ ОКРУГУ

# О финансовом состоянии организаций Кабардино-Балкарской Республики



январь – август 2023 года



ФЕДЕРАЛЬНАЯ СЛУЖБА  
ГОСУДАРСТВЕННОЙ СТАТИСТИКИ

# О финансовом состоянии организаций Кабардино- Балкарской Республики

январь – август 2023 года

01

ФИНАНСОВЫЕ РЕЗУЛЬТАТЫ ДЕЯТЕЛЬНОСТИ  
ОРГАНИЗАЦИЙ

02

СОСТОЯНИЕ ПЛАТЕЖЕЙ И РАСЧЕТОВ  
В ОРГАНИЗАЦИЯХ

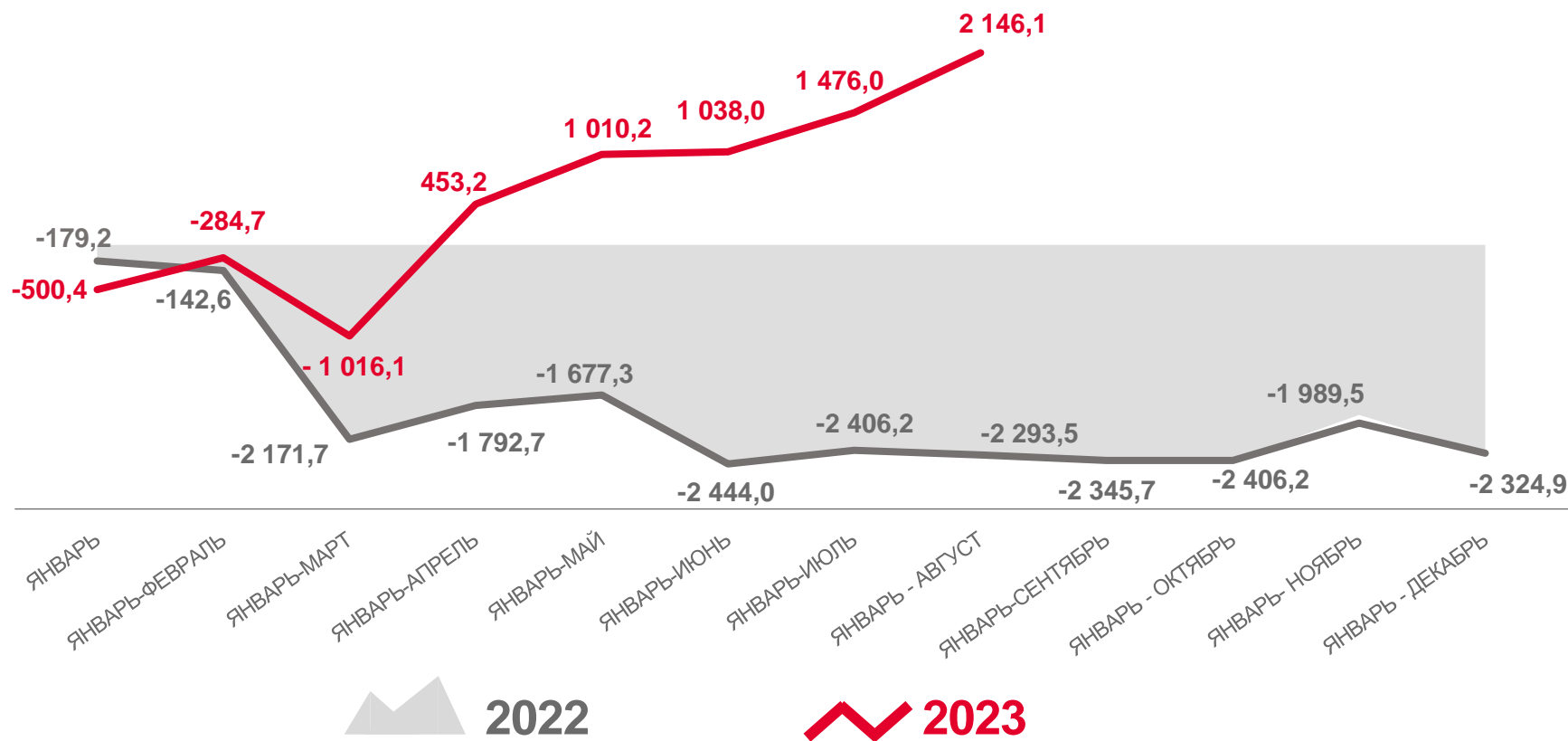
# САЛЬДИРОВАННЫЙ ФИНАНСОВЫЙ РЕЗУЛЬТАТ

ЯНВАРЬ – АВГУСТ 2023 И 2022 ГГ.

ВСЕГО

# 2 146,1

млн руб.



ПРИБЫЛЬ – УБЫТОК = САЛЬДИРОВАННЫЙ ФИНАНСОВЫЙ РЕЗУЛЬТАТ



# ПРИБЫЛЬ ОРГАНИЗАЦИЙ

ЯНВАРЬ – АВГУСТ 2023 ГОДА, МЛН РУБЛЕЙ



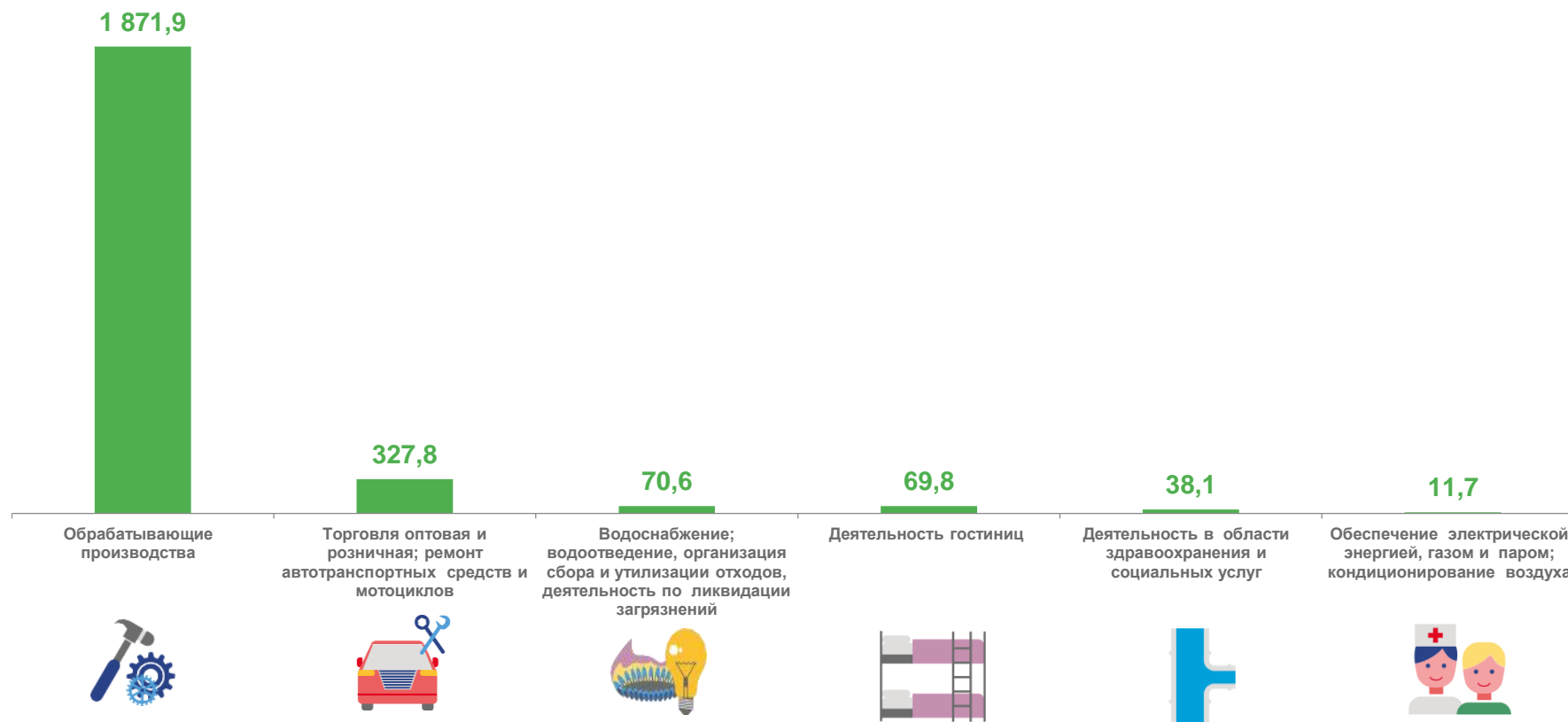
Всего по республике

**5 359,1**  
млн руб.

В % к январю – августу 2022 г.

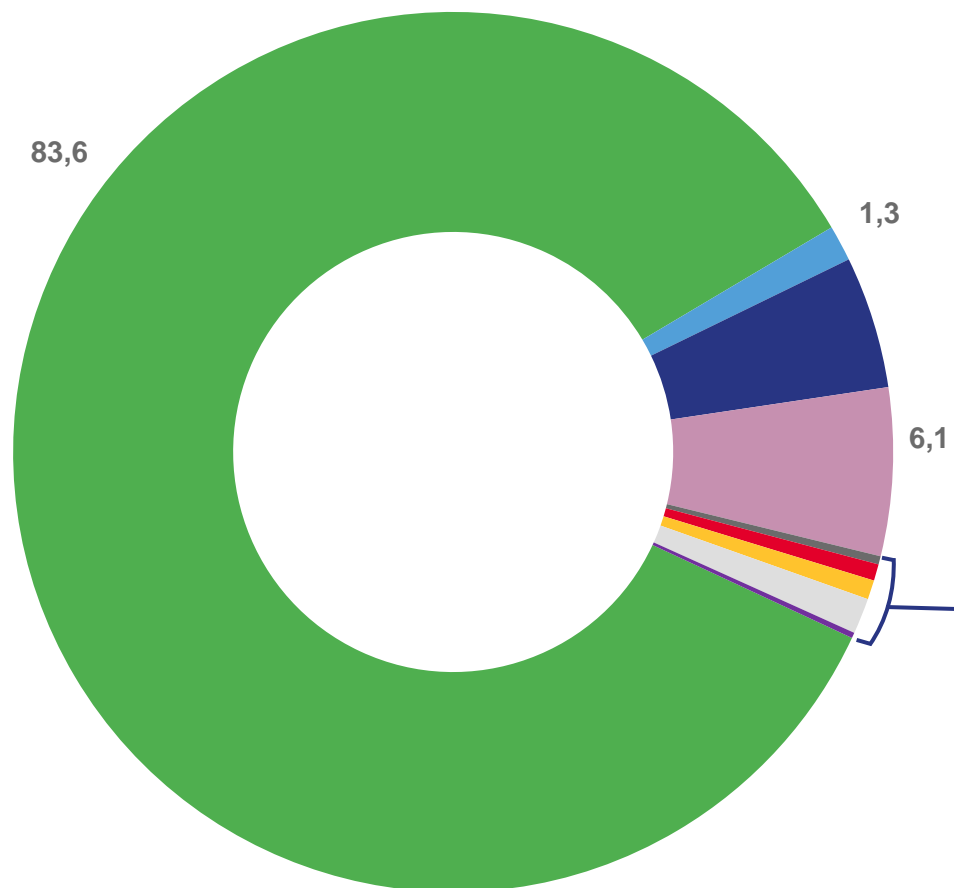
**В 1,6 р.** ▲

Прибыль организаций  
по видам экономической деятельности



# СТРУКТУРА ПРИБЫЛИ ПРИБЫЛЬНЫХ ОРГАНИЗАЦИЙ

ЯНВАРЬ – АВГУСТ 2023 ГОДА, В % К ОБЩЕЙ СУММЕ ПРИБЫЛИ ПРИБЫЛЬНЫХ ОРГАНИЗАЦИЙ



- Обрабатывающие производства
- Деятельность гостиниц и предприятий общественного питания
- Сельское хозяйство охота, рыболовства и рыбоводство
- Торговля оптовая и розничная; ремонт автотранспортных средств и мотоциклов
- Строительство
- Транспортировка и хранение
- Деятельность в области здравоохранения и услуг
- Водоснабжение; водоотведение, организация сбора и утилизации отходов, деятельность по ликвидации загрязнений
- Обеспечение электрической энергией, газом и паром; кондиционирование воздуха

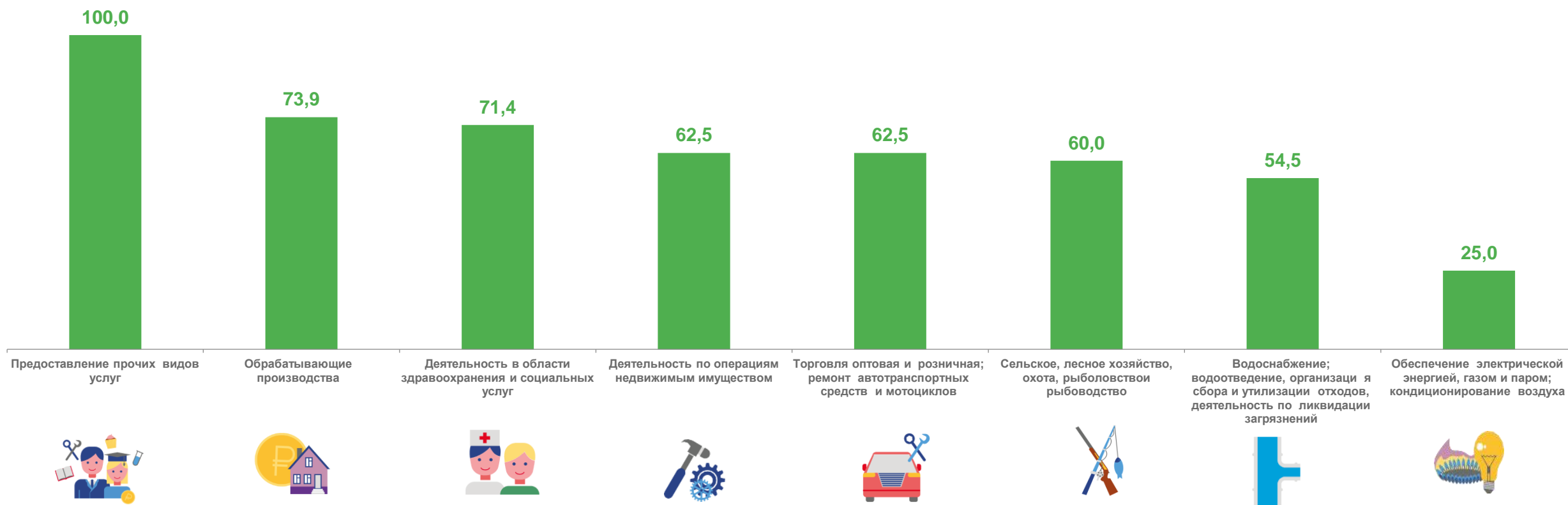
# ДОЛЯ ПРИБЫЛЬНЫХ ОРГАНИЗАЦИЙ

ЯНВАРЬ – АВГУСТ 2023 ГОДА



В целом по республике

## 60,4%





# УБЫТОК ОРГАНИЗАЦИЙ

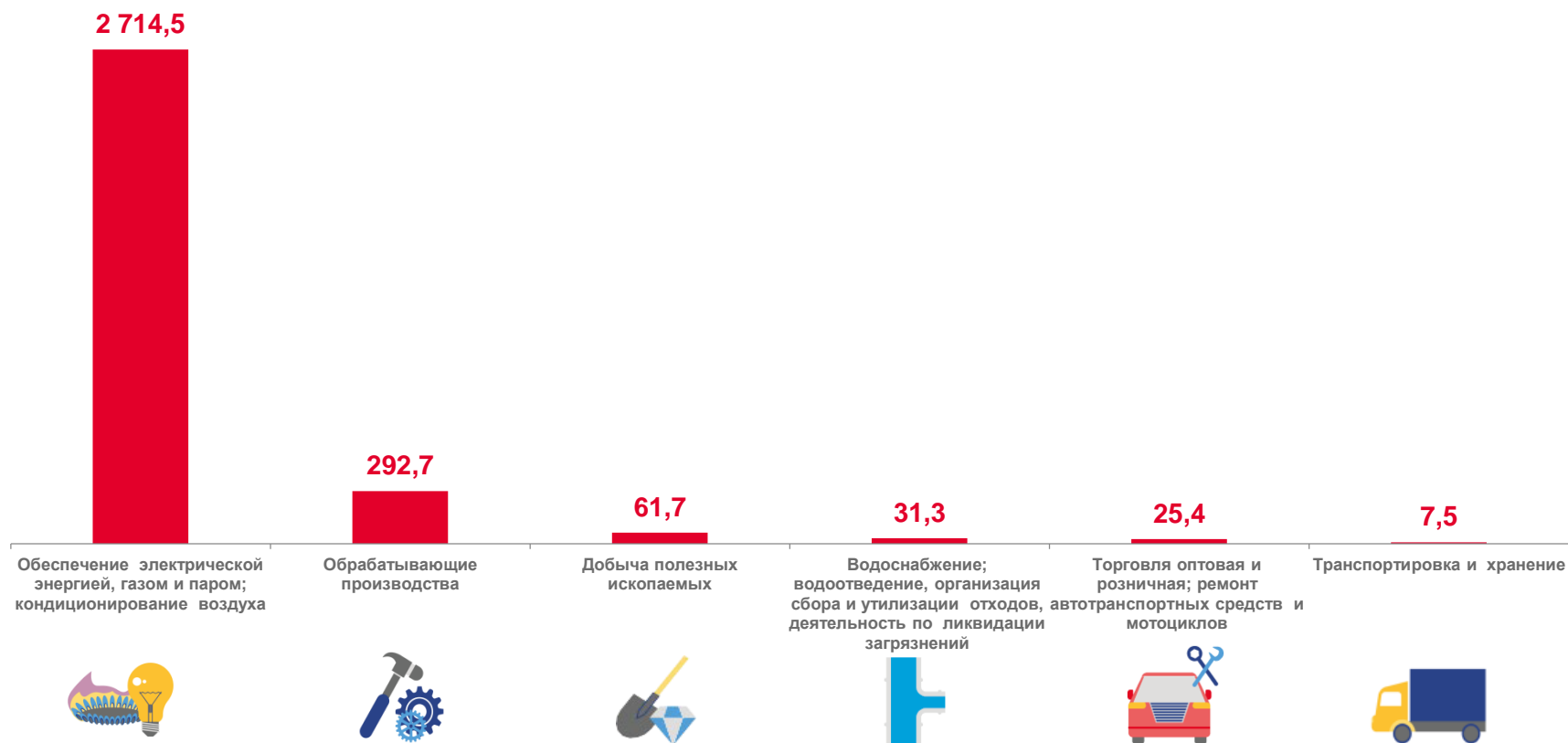
ЯНВАРЬ – АВГУСТ 2023 ГОДА

Всего по республике

**3 193,1**  
млн руб.

В % к январю – августу 2022 г.

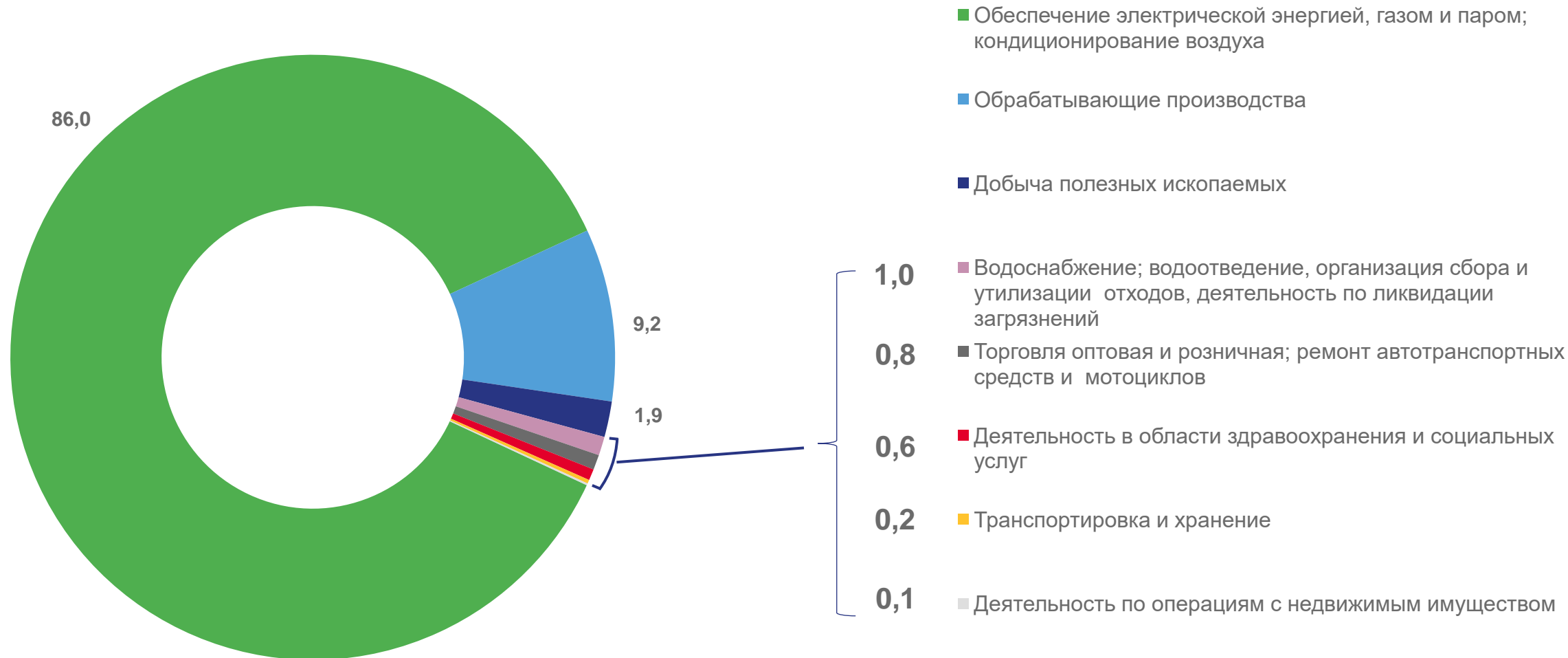
**89,0** ▼





# СТРУКТУРА УБЫТКОВ УБЫТОЧНЫХ ОРГАНИЗАЦИЙ

ЯНВАРЬ – АВГУСТ 2023 ГОДА, В % К ОБЩЕЙ СУММЕ УБЫТКОВ УБЫТОЧНЫХ ОРГАНИЗАЦИЙ





# ДОЛЯ УБЫТОЧНЫХ ОРГАНИЗАЦИЙ

ЯНВАРЬ – АВГУСТ 2023 ГОДА



100,0%

Добыча полезных ископаемых



50,0%

Транспортировка и хранение



28,6%

Деятельность в области здравоохранения и социальных услуг

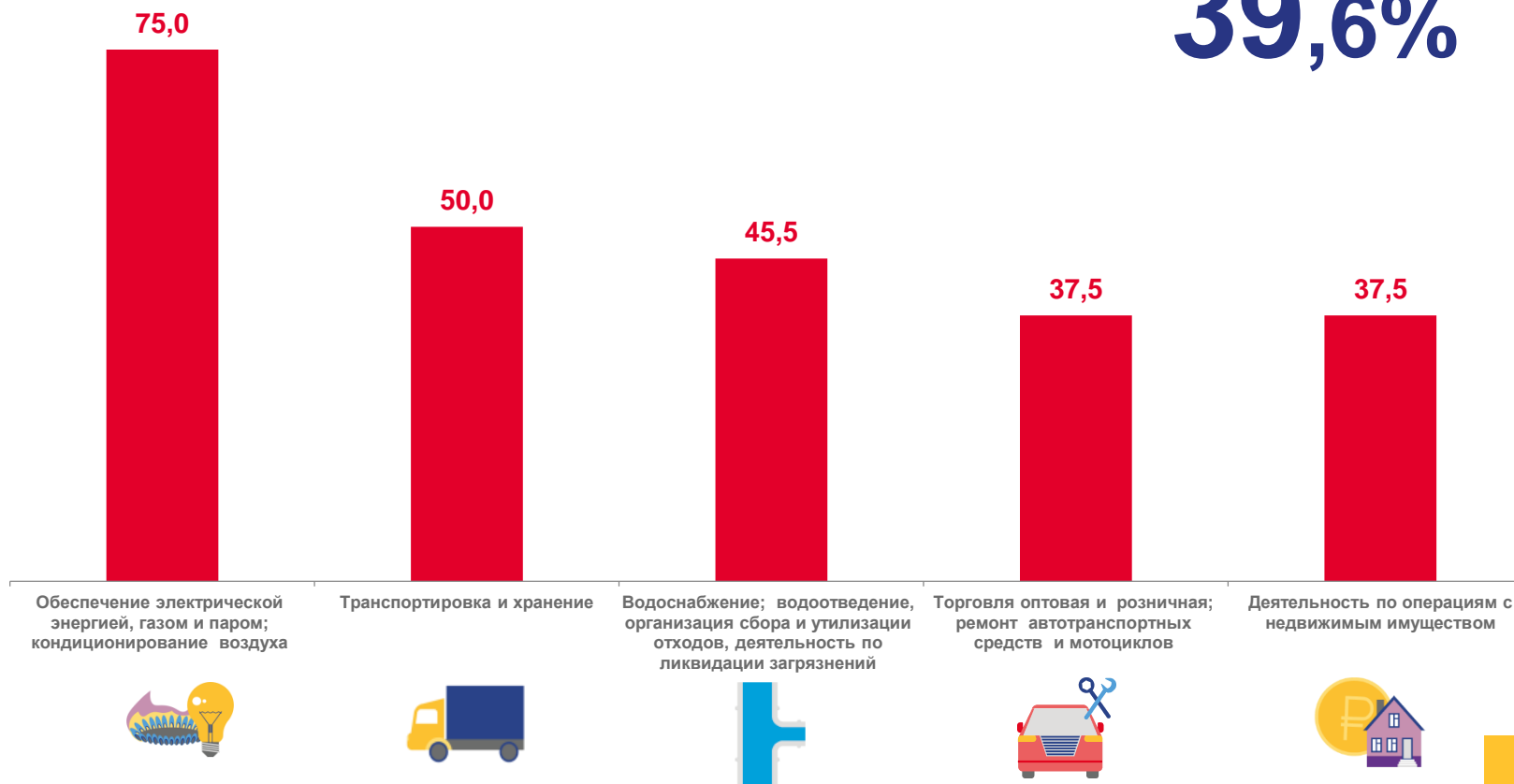


26,1%

Обрабатывающие производства

В целом по республике

39,6%





# СУММАРНАЯ ЗАДОЛЖЕННОСТЬ ОРГАНИЗАЦИЙ

НА КОНЕЦ ЯНВАРЯ – ИЮЛЯ 2023 ГОДА, МЛН РУБ.

Всего

**80 082,1**

Кредиторская задолженность

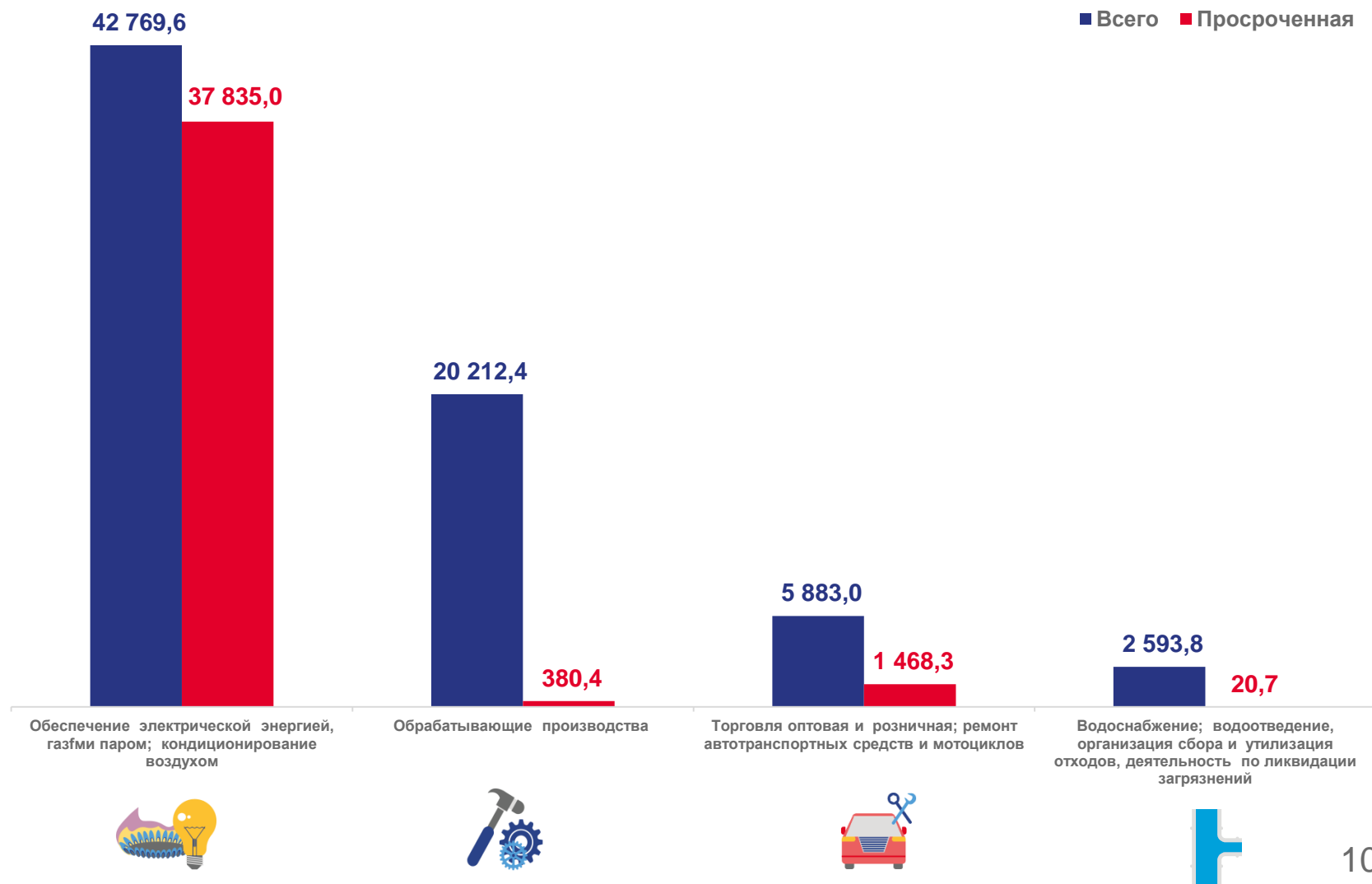
**66 600,4**

Задолженность по полученным  
кредитам и займам

**13 481,6**

Просроченная задолженность

**40 080,7**





# КРЕДИТОРСКАЯ ЗАДОЛЖЕННОСТЬ ОРГАНИЗАЦИЙ

НА КОНЕЦ ЯНВАРЯ – АВГУСТА 2023 ГОДА, МЛН РУБ.



42 357,0

Обеспечение электрической энергией, газом и паром; кондиционирование воздуха



13 045,2

Обрабатывающие производства



4 965,4

Торговля оптовая и розничная; ремонт автотранспортных средств и мотоциклов



2 593,8

Водоснабжение, водоотведение, организация сбора и утилизации отходов, деятельность по ликвидации загрязнений

66 600,4

всего по республике

59,5%

доля просроченной задолженности в общем объеме задолженности



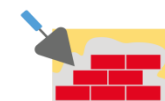
2 365,1

Деятельность по операциям с недвижимым имуществом



190,2

Транспортировка и хранение



124,5

Строительство



68,4

Добыча полезных ископаемых





# ДЕБИТОРСКАЯ ЗАДОЛЖЕННОСТЬ ОРГАНИЗАЦИЙ

НА КОНЕЦ ЯНВАРЯ – ИЮЛЯ 2023 ГОДА, МЛН РУБ.



15 508,4

Обеспечение электрической энергией, газом и паром; кондиционирование воздуха



9 520,0

Обрабатывающие производства



2 893,0

Торговля оптовая и розничная; ремонт автотранспортных средств и мотоциклов



1 703,8

Водоснабжение, водоотведение, организация сбора и утилизации отходов, деятельность по ликвидации загрязнений

31 887,3

всего по республике

41,6%

доля просроченной задолженности в общем объеме задолженности



967,5

Деятельность по операциям с недвижимым имуществом



426,4

Сельское, лесное хозяйство, охота, рыболовство и рыбоводство



227,5

Деятельность гостиниц предприятий общественного питания



58,7

Транспортировка и хранение

